Activités Petite section **lundi 4 mai**

Activités ritualisées A faire chaque jour	*1/* **Repérage dans le temps :** Mettre un point sur la case correspondant au jour présent et répéter la date *2/* **Réveil des doigts** *(nouvelle comptine à la suite)* le pouce part en voyage 3/ comptine des jours de la semaine https://www.youtube.com/watch?v=BiHYehk0tYo
Langage **Histoire pour le plaisir**	Ecoute d'une histoire avec support vidéo : La tétine de Nina de Christine Naumann –Villemin https://www.youtube.com/watch?v=WiFgJ6V0jAk
Graphisme	**Les ponts** Fiche .
coloriage	Le mois de mai
Mathématique	**La boîte en fer** Le but du jeu est de dénombrer une quantité à partir d'une succession de cubes / cailloux jetés dans une boîte métallique. Il faut ensuite trouver la carte constellation correspondante. Voici une vidéo explicative. Bonne partie https://www.youtube.com/watch?v=bhyIQzxZ9Eg&feature=youtu.be A adapter selon l'enfant car c'est une situation de jeu que je peux proposer aux MS et aux GS mais avec des quantités plus importantes. *Merci de m'envoyer un message pour me dire comment votre enfant réagit à ce jeu.*
langage	**4 Devinettes sur les pièces de la maison** *à la suite* L'adulte lit la devinette puis l'indice PS ou MS.

Bon lundi

Echauffement des doigts et des mains avec des jeux de doigts

MES DOIGTS

Christina Dorner

Mes doigts sont très rigolos,
Avec eux, j'ai tout ce qu'il faut:
Des lunettes
Une casquette
Une trompette
Et même une maisonnette!

LE POUCE PART EN VOYAGE

Le pouce part en voyage.
D'une main, on saisit le pouce de l'autre main,

L'index le conduit à la gare,
puis l'index,

Le majeur porte la valise,
le majeur,

L'annulaire tient le parapluie,
l'annulaire,

Et le tout petit court derrière lui!
et l'auriculaire.

JE FAIS LE TOUR DE MA MAISON

Je fais le tour
de ma maison.

J'éteins
les lumières,
Toucher les paupières

Je ferme les volets,
Toucher les oreilles

Je descends l'escalier,

Je ferme la porte,

Et je fais:
«clic clac».

COUREZ PETITS DOIGTS

Christina Dorner

Courez petits doigts!

Attention, c'est le départ.
Mains posées sur la table.

En avant,
Les deux mains avancent,

En arrière,
Elles reculent,

Sur le côté,
Elles se déplacent vers la gauche,

L'autre côté,
Puis vers la droite.

STOP!

Bravo,
vous avez tous gagné!

Devinettes Maternelle

Thème : **Les pièces de la maison.**

LA CUISINE

« *Je suis une pièce de la maison.* »

PS : « *On y prépare les repas.* »

MS : « *On y trouve de la nourriture.* »

GS : « *On y trouve des ustensiles et on y réalise des recettes.* »

Quelle pièce suis-je ?

Devinettes Maternelle

Thème : **Les pièces de la maison.**

Réponse : LA CUISINE



Devinettes Maternelle

Thème : Les pièces de la maison.

LA SALLE À MANGER

« Je suis une pièce de la maison.Je ne suis pas dans toutes les maisons. »

MS : *«On y trouve une grande table mais ce n'est pas la cuisine. »*

GS : « On y fait des repas de famille. »

Quelle pièce suis-je ?

Devinettes Maternelle

Thème : Les pièces de la maison.

Réponse : LA SALLE À MANGER



Devinettes Maternelle

Thème : Les pièces de la maison.

LA CHAMBRE

« *Je suis une pièce de la maison.* »

PS : « *C'est l'endroit où tu dors.* »

MS : «*Tu y trouves tes vêtements, tes jouets et ton doudou.* »

GS : « C'est le lieu de ton sommeil. »

Quelle pièce suis-je ?

Devinettes Maternelle

Thème : Les pièces de la maison.

Réponse : LA CHAMBRE



Devinettes Maternelle

Thème : Les pièces de la maison.

LE SALON

« *Je suis une pièce de la maison.* »

PS : « *On y trouve souvent un canapé et parfois une télévision.* »

MS : «Quand on a des invités, on s'y réunit.»

GS : « C'est la pièce de vie de la maison. »

Quelle pièce suis-je ?

Devinettes Maternelle

Thème : Les pièces de la maison.

Réponse : LE SALON



MAI



© graphisme-ecriture.com

Les ponts à l'endroit

Sers-toi d'un feutre fin pour tracer les ponts.

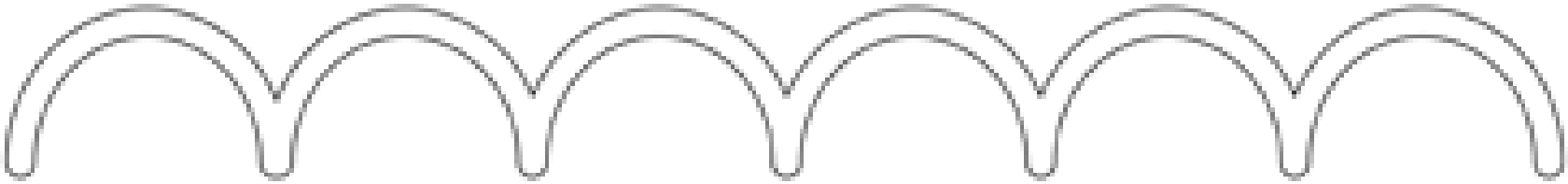



www.graphisme-ecriture.com - Tous droits réservés