



<p><b>Activités ritualisées</b></p> <p>A faire chaque jour</p>	<p><b>1/ Repérage dans le temps :</b> Mettre un point sur la case correspondant au jour présent et répéter la date</p> <p><b>2/ Réveil des doigts</b> (<i>nouvelle comptine à la suite</i>) le pouce part en voyage</p> <p><b>3/</b> comptine mimée « une petite coccinelle »</p>
<p><b>les nombres</b></p>	<p>Compter le plus loin possible (comptine numérique) Poser la photo de l'enfant (ou son étiquette prénom) où il est arrivé.</p> <p>A faire une fois par semaine Lien pour imprimer une longue bande numérique (jusque 30 suffit en PS)</p> 
<p><b>Langage</b></p>	<p>Regarde ce court métrage. « le vilain petit carré »</p> <p><a href="https://www.youtube.com/watch?v=01bxOV-1GMO">https://www.youtube.com/watch?v=01bxOV-1GMO</a></p>  <p>Un petit carré se retrouve au pays des ronds ...</p>
<p><b>Défi</b></p>	<p>Je crée le pays des ronds.</p>
<p><b>Comptine</b></p>	<p>Rond, tout rond</p> <p><a href="https://www.youtube.com/watch?v=DWD-LktsYm8">https://www.youtube.com/watch?v=DWD-LktsYm8</a></p>

**Défi :** s'habiller en **VERT**, la couleur du chemin menant les enfants de maternelle à leur classe.

Prendre une photo et l'envoyer à la maîtresse afin de rassembler virtuellement tous les élèves

**Bonne journée**

## **\*\* Je crée le pays des ronds \*\***

Dans le court-métrage « Le vilain petit carré », le petit carré se retrouve au pays des ronds. Tout y est rond ! Aujourd'hui, le défi consiste à créer ton propre pays des ronds.

### **Matériel possible :**

- Une feuille de papier
- Des crayons de couleur, des feutres



Pour tracer des ronds de toutes les tailles :

- Des bocaux
- Des boîtes de conserve vides
- Des jouets ronds
- Des pièces de monnaie
- Des CD
- Des objets ou jouets de forme ronde...

### **Quelques conseils :**

- Commencez par faire chercher à votre enfant des objets ou jouets de forme ronde dans la maison.
- Sur la feuille, il va tracer le contour de ces différents objets. Les cercles peuvent se superposer ou non.
- Vous pouvez l'aider en tenant les objets afin qu'ils ne bougent pas.
- Enfin, il peut colorier, peindre, décorer les ronds ainsi tracés : son « pays des ronds ».

### **Des exemples :**



Certains peintres ont aussi créé leur « pays des ronds »...



Alexander Calder



Vassily Kandinsky



Robert Delaunay



## Rond, tout rond



J'ai un visage tout rond, rond, rond, rond comme un ballon

Mais il ne peut pas rouler  
Car il est bien accroché,  
Car il est bien accroché.

J'ai un petit nez tout rond...  
J'ai un petit menton rond...  
J'ai un petit ventre rond...  
J'ai un derrière tout rond...



Marie Claude Clerval

