PLACER DES NOMBRES ENTIERS SUR UNE DROITE GRADUÉE

NUM.05

Graduer une ligne droite avec les nombres entiers, c'est placer **régulièrement** les nombres entiers sur cette ligne en les rangeant du plus petit au plus grand. L'écart entre chaque graduation est toujours le même sur une même ligne graduée.

- On peut graduer une ligne droite en unités.

On reporte régulièrement toujours le même segment et on compte de 1 en 1.

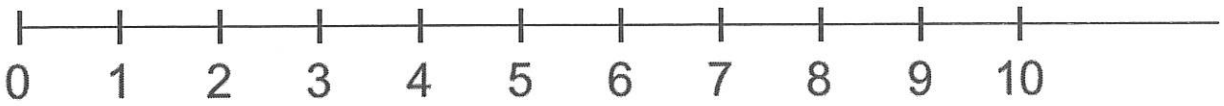

On dit que le **pas** (écart) de la graduation est 1.

- On peut graduer une ligne droite en dizaines.



On reporte régulièrement toujours le même segment et on compte de 10 en 10.
On dit que le **pas** (écart) de la graduation est 10.
Pour placer exactement 11, 12, 13, ... , il faut faire une sous-graduation entre les dizaines.

- On peut faire une graduation avec le pas que l'on veut : 100, 1 000, ou même 5.

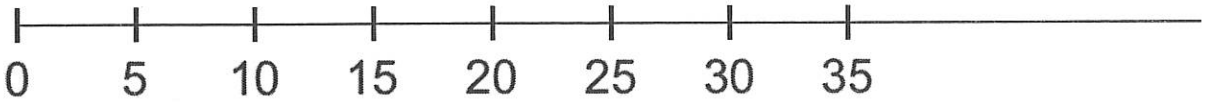

le pas est de …

le pas est de …

le pas est de …

Pour graduer une ligne droite de manière régulière, utilise les **carreaux** de ton cahier.
Si c'est une feuille blanche, reporte le **centimètre** avec ta règle.