


<p><b>Activités ritualisées</b></p> <p><i>A faire chaque jour</i></p>	<p><b>1/ Repérage dans le temps :</b> Ecrire la date en cursive et écrire la petite date</p> <p><b>2/ Comptine numérique .</b> Laisser l'enfant réciter et dites-moi où il en est sans aucune aide.</p> <p><b>3/ Ping pong des nombres jusque 30.</b> A faire à 2 : l'un dit 1, l'autre 2 etc...</p>
<p>Mobiliser le langage dans toutes ses dimensions</p>	
<p><b>phonologie</b></p>	<p><b>Le son d (suite)</b> <a href="https://lesfondamentaux.reseau-canope.fr/discipline/langue-francaise/lecture/correspondancesonconsonne/utiliser-le-son-d-et-sa-graphie.html">https://lesfondamentaux.reseau-canope.fr/discipline/langue-francaise/lecture/correspondancesonconsonne/utiliser-le-son-d-et-sa-graphie.html</a></p>
<p><b>Lecture</b></p>	<p>* lire les syllabes . Nous n'avons pas travaillé le EN ni le AN. Ces sons seront abordés en CP.</p> <p>*Coloriage magique . Reconnaître les différentes écritures de la lettre D.</p> <p style="text-align: center;">D d D d</p>
<p><b>Ecoute plaisir</b></p>	<p>« Moi, paresseux » de France Mistral <a href="https://www.youtube.com/watch?v=O7ww_emO_Ks">https://www.youtube.com/watch?v=O7ww_emO_Ks</a></p> <p><i>Ecoute active</i> Où se déroule l'histoire ? Qui est le personnage principal ? Quand se déroule cette histoire ? Que se passe-t-il ?</p> 
<p><b>expérience</b></p>	<p><b>Expérience du poivre magique</b> vidéo La première semaine du confinement, j'ai reçu une vidéo de Joséphine réalisant cette expérience. Peut être l'avez vous déjà réalisée ? Je la partage aujourd'hui. <a href="https://www.youtube.com/watch?v=wHPek9XlPTg&amp;feature=youtu.be&amp;fbclid=IwAR3NElpu-E01xF7QOd_6kdOf-npwpUEA2742Q6jl27SALEX5kSoBCtxJsTE">https://www.youtube.com/watch?v=wHPek9XlPTg&amp;feature=youtu.be&amp;fbclid=IwAR3NElpu-E01xF7QOd_6kdOf-npwpUEA2742Q6jl27SALEX5kSoBCtxJsTE</a></p> <p>A vous de jouer maintenant pour faire prendre conscience aux enfants de la nécessité de se laver les mains.</p>
<p><b>chanson</b></p>	<p><b>Chanson pour se saluer avec les bons gestes + paroles</b> <a href="https://www.youtube.com/watch?v=S-go1ELpk38&amp;feature=youtu.be&amp;fbclid=IwAR1aZW5YZVlIAU636IRMh1VzRUd7_Kr_0NebYTJnMTFs_h1m7PPdsrZBqLkQ">https://www.youtube.com/watch?v=S-go1ELpk38&amp;feature=youtu.be&amp;fbclid=IwAR1aZW5YZVlIAU636IRMh1VzRUd7_Kr_0NebYTJnMTFs_h1m7PPdsrZBqLkQ</a></p> <p><b>coloriage :</b> se laver les mains Rappeler aux enfants la nécessité de se laver les mains</p>

# les gestes à retenir



♥ d'artiflo

# LA CHANSON DES PETITS GESTES

Refrain  
Bonjour les copains,  
Je vous salue de loin  
Bonjour les copains  
D'un geste de la main.

1. Je ne vais pas m'approcher  
Pour rester en bonne santé  
Je ne vais pas t'approcher  
Pour te protéger

- Refrain -

2. À l'école le matin  
Je me lave bien les mains  
Au-dessus, au-dessous  
Vraiment bien partout

- Refrain -

3. Quand j'ai besoin de tous-  
ser  
Je le fais dans mon coude  
Je sens que j'vais éternuer  
Ce s'ra dans mon gilet

- Refrain -

4. Et quand mon nez a coulé  
Je vais bien vite jeter  
Mon mouchoir tout mouillé  
Sans traîner des pieds




- Refrain -

5. Si on fait tous attention  
Aux paroles de cette chanson  
Aujourd'hui et demain  
Tout l'monde ira bien !

- Refrain bis -



Colorie uniquement les zones qui contiennent la lettre D en majuscule ou minuscule pour faire apparaître deux dessins.



D d D d

15



dan	de	di	dé	du
dé	dè	da	do	dy
dem	dam	dé	ad	den
dy	de	di	dy	du
dan	dé	dè	od	di