
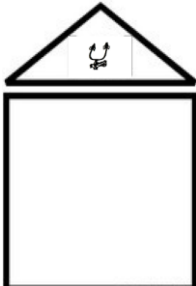



| | |
|--|--|
| <p>Activités ritualisées</p> <p><i>A faire chaque jour</i></p> | <p>1/ Repérage dans le temps : Ecrire la date en cursive et écrire la petite date</p> <p>2/ Jeu de ping pong des nombres Il s'agit de réciter la comptine numérique à 2 en alternant les nombres. L'enfant dit 1, l'adulte dit 2, l'enfant 3, l'adulte 4 etc...</p> |
| <p>Mobiliser le langage dans toutes ses dimensions</p> | |
| <p>Phonologie lecture</p> | <p>Faire le lien entre les alphas et l'écriture cursive. <i>A la suite</i> Pas besoin d'imprimer, l'enfant désigne l'écriture correcte de la syllabe .</p> |
| <p>Phonologie</p>  | <p>Construis la maison du u</p> <p>Cherche des mots/images dans lesquels on entend u</p> <p>Découpe-les dans les prospectus publicitaires (ou autres supports)et colle-les dans la maison .</p>  |
| <p>écrire</p> | <p>Ecrire u entre les lignes.</p> |
| <p>Compréhension</p> | <p>Dessine « Monsieur drôledeyeux » . Envoie-moi une photo de ton personnage !</p> |
| <p>Histoire à écouter à regarder</p> | <p>« Toujours rien » Christian Voltz</p> <p>https://www.youtube.com/watch?v=Dp6kjVGjVpI</p> <p>Regarde cette vidéo sans parole</p> <p>https://www.youtube.com/watch?v=tQIROauisvo</p> <p>Qui sont les personnages de cette histoire ? Où se déroule cette histoire ? Qu'attend Mr Louis ? Que fait l'oiseau à la fin de l'histoire ?</p>  |

Bon mardi et bon mercredi



chu

chi

ci



cho

mo


wo



tu

chu

pu



da

do

ba



de

be

re



bi

di

ri



vo

vu


fo



vu

fu

ru



za

zo

ze



ze

ne

za



zi

ni

ze



zi

zo

ni



he

je

me



ji

hi

vi



jo

ja


go



qu

ju


ji



lu

lo

la



be

le


ke



re

ra

na



re

ra


ne



ri

ki

ni



ro

no

vo



ru

nu

bu



se

sa

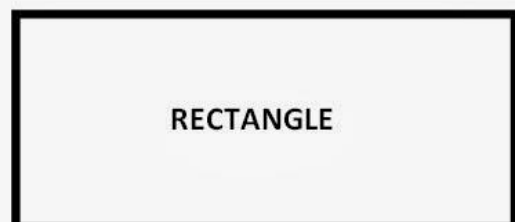
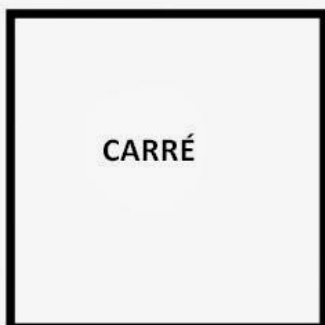
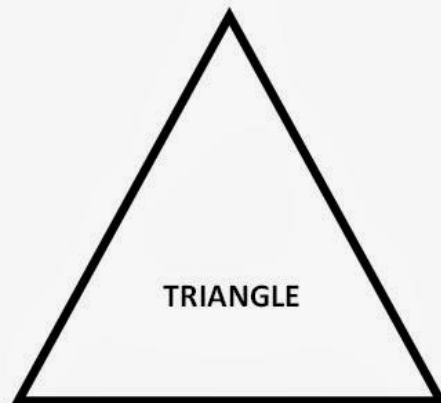
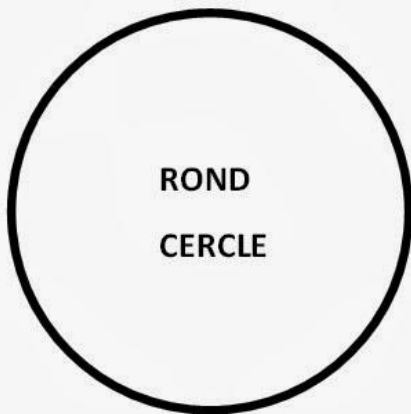
so

Monsieur Drôledeyeux

1. Sa tête est un triangle blanc avec le contour jaune.
2. Ses yeux sont deux croix vertes.
3. Pour son nez, il faut faire un petit rond marron.
4. Sa bouche est un rectangle rose couché.
5. Juste sous sa tête, il faut dessiner un triangle bleu pour corps. La pointe du haut touche la tête.



Rappel des formes



| | | |
|---|----------------|---|
| <p>U u u</p> | <p>u</p> |  |
|  | <p>u u u u</p> | |

u u u u u u

u

u u u u u u u

u