


<p>Activités ritualisées</p> <p><i>A faire chaque jour</i></p>	<p>1/ Repérage dans le temps : Ecrire la date en cursive et écrire la petite date</p> <p>2/ Jeu de ping pong des nombres</p> <p>3 / Jeu de kim</p>
<p>Mobiliser le langage dans toutes ses dimensions</p>	
<p>Phonologie Lecture Consonnes longues</p>	<p>Prévoir 15 minutes au calme . Il n'est pas nécessaire d'imprimer les documents. Le travail peut se faire sur l'écran. Cet exercice de phonologie est proposé par Nathalie, enseignante spécialisée sur le secteur.</p> <p>Lien https://sacrecoeur-penvenan.fr/wp-content/uploads/2020/04/lmr-2.pdf</p>
<p>Phonologie</p>	<p>Coder et localiser un son </p>
<p>Lecture</p>	<p>Lis les syllabes, fais chanter les lettres. !! nous n'avons pas vu le è !!</p> <p>Recherche de mots sur le thème de Pâques dans une grille</p>
<p>langage</p>	<p>« Le lapin de printemps » Yannick Lefrançois</p> <p>Devinettes à poser après avoir écouté / regardé 1 ou 2 fois l'histoire :</p> <p>1/ C'est un petit insecte rouge à points noirs (la coccinelle) 2/ Elle nous donne du lait (la vache) 3/ C'est une fleur rouge (le coquelicot) 4/ C'est un animal aveugle qui vit sous la terre (la taupe) 5/ C'est un autre mot pour dire charrette (la carriole) 6/ Cet animal a de grandes oreilles (le lapin) 7/ C'est un oiseau qui a le corps vert (le pivert) 8/ C'est une fleur blanche au cœur jaune (la marguerite) 9/ C'est un reptile qui a des écailles (le serpent)</p>
<p>Compréhension</p>	<p>Comprendre les consignes. L'adulte lit les consignes. L'enfant réalise ce qui lui est demandé.</p>
<p>Chanson</p>	<p>« Pâques est arrivé » Versini https://www.youtube.com/watch?v=4-0aY5nbQuo</p>
<p>comptine</p>	<p>Un, deux, j'ai pondu deux œufs</p>

1



r R r R



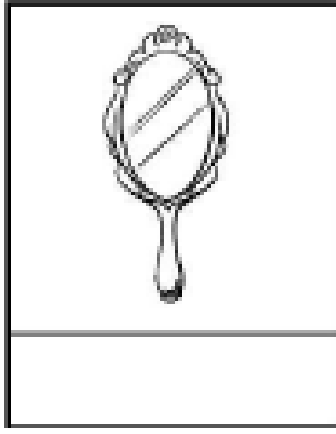
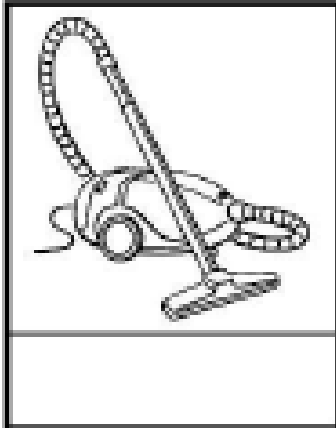

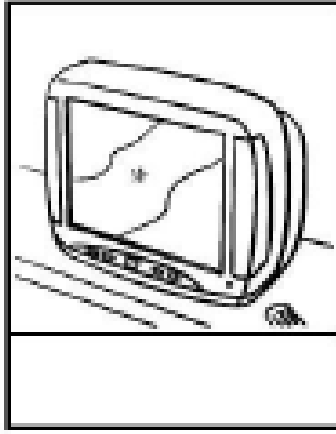
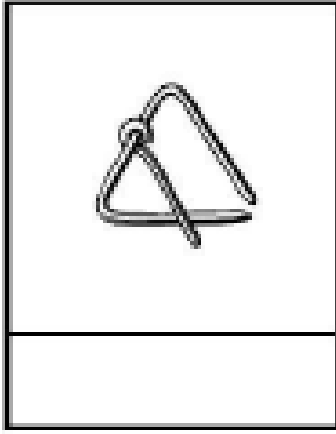
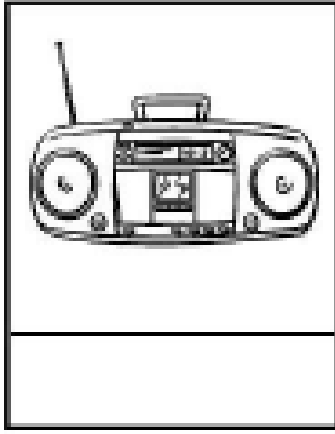
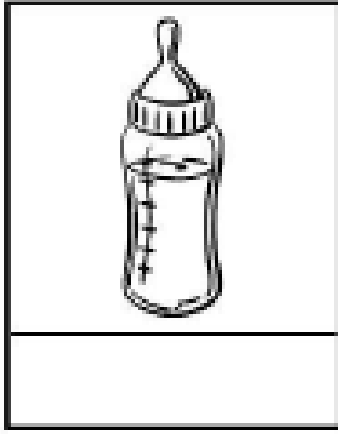
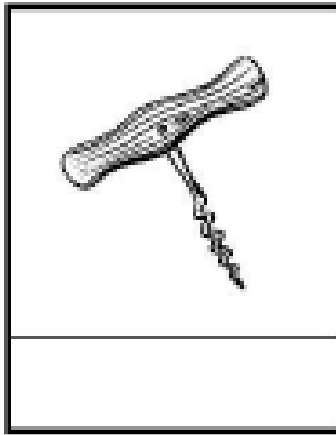
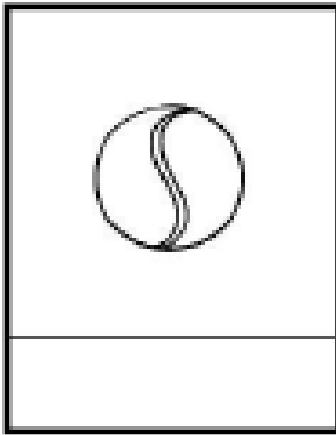
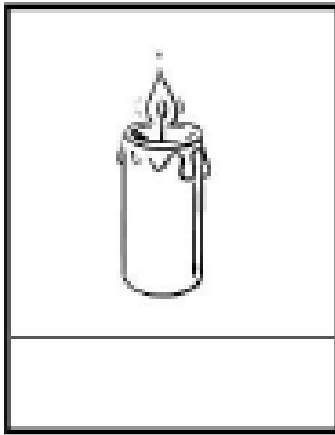

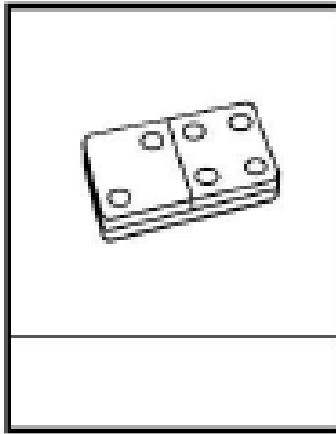
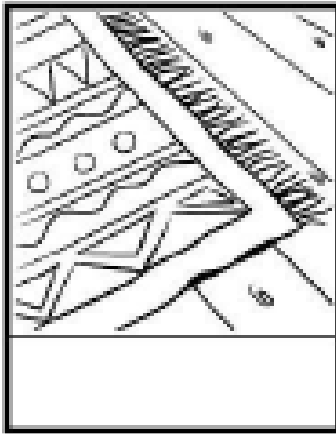

ra	re	ri	ro	ru
ré	rè	ra	ro	ry
rè	re	ré	ar	re
ru	ér	ir	ry	ru
ry	ré	èr	or	ri

Comprendre les consignes

- Colorie en jaune les cheveux de la petite fille
- Colorie en vert les yeux de la petite fille
- Colorie en bleu les nuages
- Colorie en marron les troncs des arbres
- Colorie en rouge la petite fleur devant la petite fille
- Colorie en rose le ballon situé devant la petite fille
- Colorie en gris la petite souris que tient la petite fille



Consigne : Dessine les syllabes et colorie celle où tu entends i



Un, deux, j'ai pondu deux œufs

1, 2, j'ai pondu deux œufs dit la poule bleue

1, 2, 3, j'en ai pondu trois répond l'oie

5, 6, 7, j'en ai pondu sept s'écrie la poulette

8 et 9 qu'il est beau mon œuf !



Pâques (maternelle 1)

A	L	A	P	I	N	N	I	D
Y	E	X	W	U	H	A	B	D
P	R	U	B	A	N	O	P	Y
I	H	T	I	O	E	U	F	C
Q	K	Z	M	C	S	B	E	C
R	D	C	L	O	C	H	E	L
C	H	O	C	O	L	A	T	Q
X	X	A	P	D	M	N	J	R
B	E	O	Q	A	N	U	P	D
G	O	L	P	O	U	L	E	R



OEUF



CLOCHE



POULE



LAPIN



CHOCOLAT



RUBAN