



**Projet UGSEL 22**  
**PRIM'RELAIS :**  
*don, transmission, partage !*



**Fiche de lecture – Chapitres 15 et 16**  
**Livre LA GIRAFE BLANCHE de Lauren ST JOHN**


**RÉPONDEZ PAR ORAL. Conseils de M. et Mme MORRISON :**



- 1) Lisez attentivement la consigne. Ne vous précipitez pas.
- 2) Cherchez dans votre livre, si besoin. La réponse (ou des indices) s'y trouve(nt) !
- 3) Lorsque vous pensez avoir trouvé la réponse, levez la main. Attendez d'avoir la parole pour vous exprimer de manière claire (en faisant une phrase).

- 1 – Juliette et Jemmy ont survécu à un saut dans l'inconnu : où arrivent-elles ? (**Chapitre 15**)
- 2 – Que représente la majorité des peintures dans la grotte ? (**Chapitre 15**)
- 3 – A la page 130, Juliette se pose 3 questions. Après la lecture de ce chapitre, essaie de répondre à celles-ci : (**Chapitre 15**)
  - Qui avait découvert cette Vallée Secrète ?
  - Un être humain était-il déjà venu ici ?
  - Qui connaissait l'existence de cet endroit, à part la girafe ?
- 4 – Que penses-tu de l'attitude d'Alex à la fin du chapitre 16 (pages 146, 147) ?


**RÉPONDEZ PAR ECRIT. Conseils de M. et Mme MORRISON :**



- 1) Lisez attentivement la consigne. Ne vous précipitez pas.  
Si vous « bloquez » sur un mot, ouvrez ce formidable outil appelé « DICTIONNAIRE » et cherchez sa définition.
- 2) Cherchez dans votre livre, si besoin. La réponse (ou des indices) s'y trouve(nt) !
- 3) Lorsque vous pensez avoir terminé, vérifiez que vous avez bien répondu à la consigne.

- 1 – De quelles couleurs sont les peintures qu'observe Juliette ? (**Chapitre 15**)
- 2 – A ton avis, pourquoi Juliette sent-elle une forme d'énergie quand elle touche la roche froide ? (**Chapitre 15**)
- 3 – Comment Juliette rentre-t-elle chez sa grand-mère ? (**Chapitre 16**)
- 4 – Qui aide à l'arrestation des braconniers ? (**Chapitre 16**)


**RÉPONDEZ PAR LE DESSIN. Conseils de M. et Mme MORRISON :**



- 1) Lisez attentivement la consigne. Ne vous précipitez pas.
- 2) Une fois bien taillés, laissez s'exprimer vos crayons de couleur !
- 3) Dessiner est un art, qui demande application, volonté, dextérité, créativité ...  
Aussi, n'hésitez pas à solliciter l'aide d'un(e) ami(e) pour parfaire votre chef d'œuvre !

- 1 – Dessine le tunnel dans lequel Juliette s'aventure. (**Chapitre 15**)
- 2 – Représente la dernière peinture qui émeut Juliette. (**Chapitre 15**)

**ÉNIGMES/DEVINETTES DE GRACE, LA MYSTÉRIEUSE. Conseils de M. et Mme MORRISON :**



- 1) A plusieurs, on est souvent plus forts ! Aussi, n'hésitez pas à chercher à 2 ou 3.
- 2) Soyez bon(s) détective(s). Ne vous précipitez pas. Réfléchissez avant d'agir.  
Pour trouver la réponse, il faut souvent faire preuve de patience, de méthode, de ruse, de finesse, d'entraide, d'envie ... et avoir un soupçon de chance. Amusez-vous bien !

- 1 – Décode le message ci-dessous. Codage : 1 = a ; 2 = b ; 3 = c ; 4 = d ...

1 2 5 14 6 1 14 20 17 21 9 16 15 21 18 18 1 13 15 14 20 5 18 21 14 5 7 9 18 1 6 5 2 12 1 14 3 8 5

16 15 19 19 5 4 5 18 1 21 14 16 15 21 22 15 9 18 19 21 18 20 15 21 19 12 5 19 1 14 9 13 1 21 24

- 2 – Voici une petite énigme fort sympathique qui nécessitera toute votre attention.  
De combien de cubes cette figure est-elle composée ?

