



**Projet UGSEL 22
PRIM'RELAIS :**
don, transmission, partage !



Fiche de lecture – Chapitre 11
Livre LA GIRAFE BLANCHE de Lauren ST JOHN




RÉPONDEZ PAR ORAL. Conseils de M. et Mme MORRISON :



- 1) Lisez attentivement la consigne. Ne vous précipitez pas.
- 2) Cherchez dans votre livre, si besoin. La réponse (ou des indices) s'y trouve(nt) !
- 3) Lorsque vous pensez avoir trouvé la réponse, levez la main. Attendez d'avoir la parole pour vous exprimer de manière claire (en faisant une phrase).

- 1 – Où se rendent Juliette et ses camarades de classe ? Quel jour de la semaine a lieu cet événement ? (*aide : page 87*)
- 2 – Quel animal découvre Luke ? Décrivez-le. (*aide : réponses page 94, 95*)
- 3 – Pourquoi Juliette a-t-elle une impression de « déjà-vu » ? (*aide : réponse page 94*)
- 4 – Quel est le don de Juliette ? Que se passe-t-il lorsqu'elle utilise son don sur l'animal découvert par Luke ? (*aide : page 96*)


RÉPONDEZ PAR ECRIT. Conseils de M. et Mme MORRISON :



- 1) Lisez attentivement la consigne. Ne vous précipitez pas.
Si vous « bloquez » sur un mot, ouvrez ce formidable outil appelé « DICTIONNAIRE » et cherchez sa définition.
- 2) Cherchez dans votre livre, si besoin. La réponse (ou des indices) s'y trouve(nt) !
- 3) Lorsque vous pensez avoir terminé, vérifiez que vous ayez bien répondu à la consigne.

- 1 – Numérote, dans l'ordre, les étapes de la visite (de 1 à 5) :
 - Le Vallon
 - 5** La promenade des Fynbos
 - La petite rivière
 - Les pelouses magnifiques
 - L'amphithéâtre des Cycades
- 2 – Quels types de plantes les élèves vont-ils découvrir au cours de la visite ? (*aide : réponses page 87*)
 - Des plantes vertes Des plantes carnivores Des plantes médicinales Des plantes aromatiques
- 3 – Pourquoi l'enseignante de Juliette doit-elle partir ? (*aide : réponse page 92*)
- 4 – Pourquoi les camarades de classe poursuivent-ils Juliette ? Qui lui vient en aide ? (*aide : pages 97 à 100*)


RÉPONDEZ PAR LE DESSIN. Conseils de M. et Mme MORRISON :



- 1) Lisez attentivement la consigne. Ne vous précipitez pas.
- 2) Une fois bien taillés, laissez s'exprimer vos crayons de couleur !
- 3) Dessiner est un art, qui demande application, volonté, dextérité, créativité ...
Aussi, n'hésitez pas à solliciter l'aide d'un(e) ami(e) pour parfaire votre chef d'œuvre !

- 1 – Dessine en respectant l'extrait du texte : « le paradis d'arbres et de fleurs qui se déployait au pied de la montagne de la Table sous un ciel bleu resplendissant ».

ÉNIGMES/DEVINETTES DE GRACE, LA MYSTÉRIEUSE. Conseils de M. et Mme MORRISON :



- 1) A plusieurs, on est souvent plus forts ! Aussi, n'hésitez pas à chercher à 2 ou 3.
- 2) Soyez bon(s) détective(s). Ne vous précipitez pas. Réfléchissez avant d'agir.
Pour trouver la réponse, il faut souvent faire preuve de patience, de méthode, de ruse, de finesse, d'entraide, d'envie ... et avoir un soupçon de chance. Amusez-vous bien !

- 1 – Trouve combien il y a d'élèves dans la classe de Juliette. (*Extrait du texte : Les élèves étaient divisés en 3 groupes de 8.*)
- 2 – Devinette : Je suis un mot de huit lettres. Si on m'enlève trois lettres on obtient douze.
Quel est ce mot ? (*aide : ce mot contient la lettre « A »*)
- 3 – A la page 88, Sherilyn fait une blague : « Quel est le fruit qui ne manque pas de corps ? Le six troncs ! ».
A ton tour, cherche une blague avec un fruit, un légume ou une plante...