
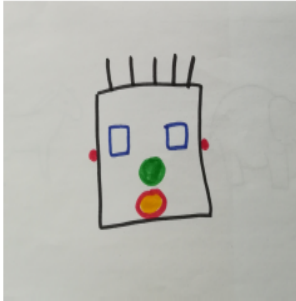



<p>Activités ritualisées</p> <p>A faire chaque jour</p>	<p>1/ Repérage dans le temps : Mettre un point sur la case correspondant au jour présent et répéter la date « aujourd’hui, nous sommes le jeudi 26 mars de l’année 2020 »</p> <p>2/ Réveil des doigts (comptine bien connue des enfants) : Monsieur dit bonjour !</p> <p>Monsieur Pouce dit bonjour à l’index, Monsieur Pouce dit bonjour au majeur, ...A l’annulaire...à l’auriculaire Main gauche puis main droite (nommer les mains)</p>  <p>3/ Comptine numérique Dire la comptine en comptant sur les doigts de 1 à 10 : bien « sortir » les doigts comme on le fait en classe. Les doigts sont le plus tendus possible.</p> <p>4/ Comptine des chiffres illustrée</p>
<p>Langage</p>	<p>Ecoute d'une histoire avec support vidéo "Mon ami l'oiseau" P. Bisinski</p> <p>https://www.youtube.com/watch?v=1tkcxgPkjew</p>
<p>Ecoute de consignes</p>	<p>Écoute de consignes MOMO - consignes à lire à votre enfant. <i>Attention ne lui montrez pas le résultat avant qu'il ait fait son dessin</i> Matériel : 1/2 feuille A4 blanche (cela peut-être le derrière d'un courrier)</p> <ol style="list-style-type: none"> 1 - Pour faire la tête de Momo le robot, fais un grand carré noir au milieu de la feuille. 2 – Momo a deux yeux bleus carrés. 3 - Le nez de Momo est un rond colorié en vert. 5 - La bouche de Momo est un rond rouge colorié en jaune. 6 - Sur la tête, trace cinq traits noirs : ce sont les cheveux de Momo. 7 – Momo a deux toutes petites oreilles rondes et rouges de chaque côté de la tête. <p>Voilà tu as terminé le portrait de Momo le robot !</p> 
<p>Numération</p> 	<p>Jeu de lucky luke</p> <p>L’enfant a les mains dans le dos. L’adulte annonce un nombre et au signal l’enfant doit montrer la quantité de doigts correspondante. Pour l’obliger à décomposer le nombre, une partie de consigne est ajoutée : « à deux mains ».</p> <p>Exemple : « Lucky Luke a dit montrez trois. » « Un autre trois. » « Trois avec deux mains ».</p>
<p>chanson</p>	<p>"c'est le printemps" Jean-René</p> <p>https://www.youtube.com/watch?v=5iRw3vXmeDU</p>

Comptine des chiffres de 1 à 10

Chaque chiffre se transforme :

0 => Zorro

1 Sapin

3 Roi

5 singe

7 sucette

9 œuf

2 canards à 2 pattes

4 cadeau

6 saucisse

8 manège (le grand 8)

10 le 1 et le 0 se disputent

