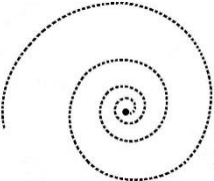




<p>Activité ritualisée</p>	<p>Repérage dans le temps : Mettre un point sur la case correspondant au jour présent et répéter la date « aujourd’hui, nous sommes le lundi 23 mars de l’année 2020 » https://sacrecoeur-penvenan.fr/wp-content/uploads/2020/03/calendrier-2020.pdf Hier, c’était l’anniversaire de Dorian. Il a 4 ans.</p>
<p>Langage</p>	<p>Mémoriser et mimer la comptine du jardinier (sur plusieurs jours) https://sacrecoeur-penvenan.fr/wp-content/uploads/2020/03/Comptine-Le-petit-jardinier.pdf</p> <p>Revoir l’histoire racontée en classe « le secret » Battut https://www.youtube.com/watch?v=cH3Q4HmytP8</p> <p>Après plusieurs écoutes, vous pouvez demander à votre enfant de raconter l’histoire. D’abord, à l’aide des images sans le son. Puis, par la suite raconter l’histoire seul, sans support.</p>
<p>Graphisme</p>	<p>La spirale L’adulte trace une grande spirale sur une feuille. L’enfant dépose sur le trait, un à un de petits cailloux, des bouchons de bouteilles, des coquillages ou de petits morceaux de papier. (petits objets à manipuler). Et pourquoi pas de la pâte à modeler ?</p> <div style="display: flex; justify-content: space-around; align-items: center;">    </div> <p style="text-align: right;">Petites taches ou points au coton tige sur spirale pré-dessinée</p> <p>Coloriage https://www.coloriage-pour-tous.com/image/coloriage-jardinier-25.jpg</p>
<p>Numération</p>	<p>La pêche</p> <p>1/ a) En un temps limité (quelques secondes) demander à votre enfant d’aller chercher le plus de coussins, livres, jouets, crayons... b) Lui demander de compter le nombre d’objets récoltés et d’annoncer son score. Aider au dénombrement. c) Renouveler le jeu</p> <p>2/ Lui demander d’aller chercher la quantité d’objets demandée par l’adulte (adapter au niveau de son enfant). On montre la quantité : a) avec ses doigts la première fois b) avec une constellation du dé la deuxième fois (les points)</p>

	Comptine numérique Dire la comptine en comptant sur les doigts de 1 à 10 : bien « sortir » les doigts comme on le fait en classe. Les doigts sont le plus tendus possible.
Anglais	The whells on the bus https://www.youtube.com/watch?v=LgLx2ubfojl

Les activités proposées aux élèves de MS sont en lien avec les activités menées en classe. Ne pas forcer votre enfant à les réaliser. A vous de trouver le meilleur moment ! Comme chaque enfant est différent et évolue à son propre rythme n'hésitez pas à aller voir les propositions d'activités de PS ou GS : certaines sont communes aux 3 niveaux d'autres différent.

Bonne journée